

ZMĚNA:

výškový ani souřadnicový systém nebyl stanoven
 $\pm 0,000$ je stanovena k podlaze přilehlé chodby

Autor a HIP:	J.Linhart
Investor:	Univerzita Karlova, Zvoníčková 5, 162 08 Praha 6
Místo:	kolej Hvězda, II. blok C a E, Zvoníčková 1928/5, Praha 6
Projektant	Razítko



archlin s.r.o.
 Puškinovo n. 4, 160 00, Praha 6
 kancelář: archlin s.r.o., Křenova 5, 162 00 Praha 6
 Tel: (+420) 777 644 325, e-mail: linhart@archlin.cz

rekonstrukce hygienických prostor koleje Hvězda

DOKUMENTACE PROVEDENÍ STAVBY

Paré:

Část **architektonicko-stavební**

Zodpovědný projektant části: Ing.arch. Jan Linhart

Vypracoval :

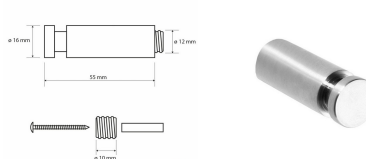
Datum: 08/2023



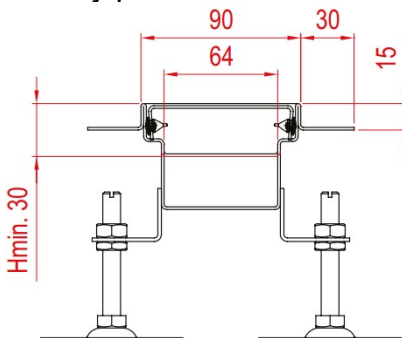
Příloha **Tabulka ostatních PSV
 +výkresy a detaily k PSV**

Počet formátů A4 :

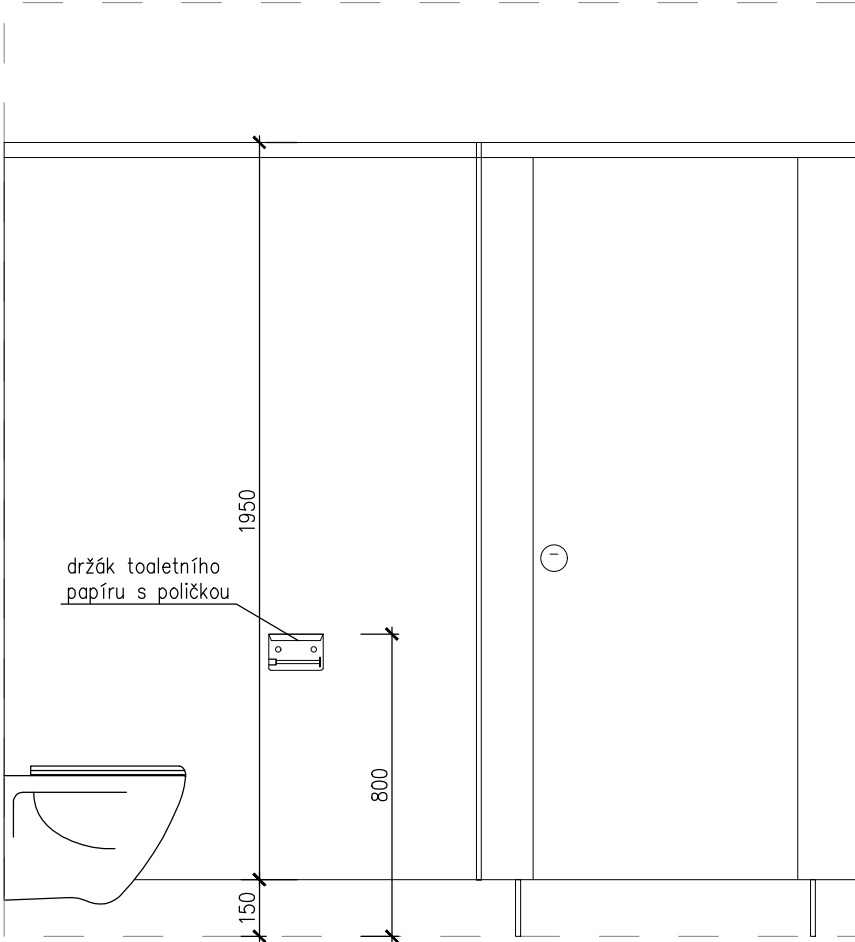
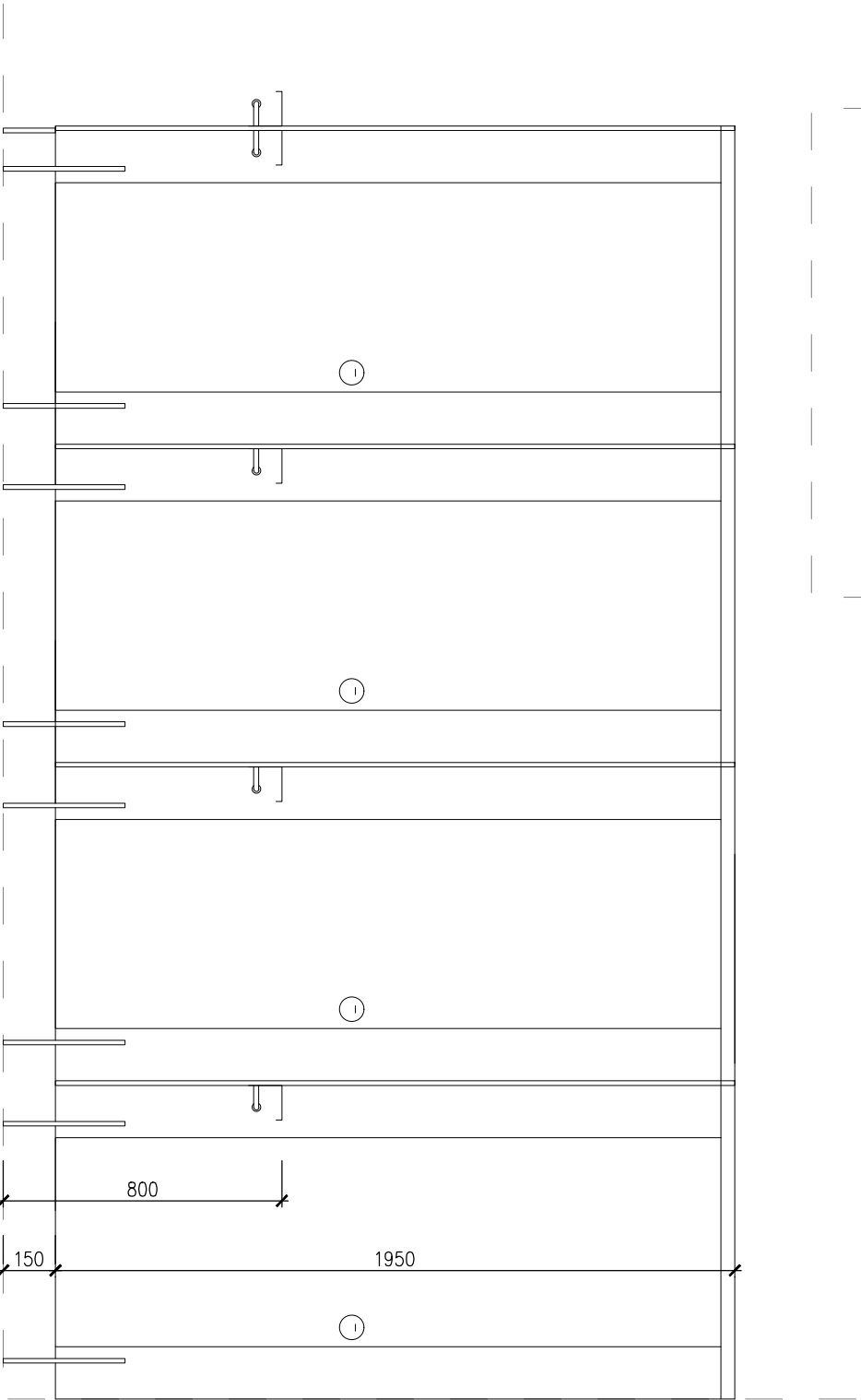
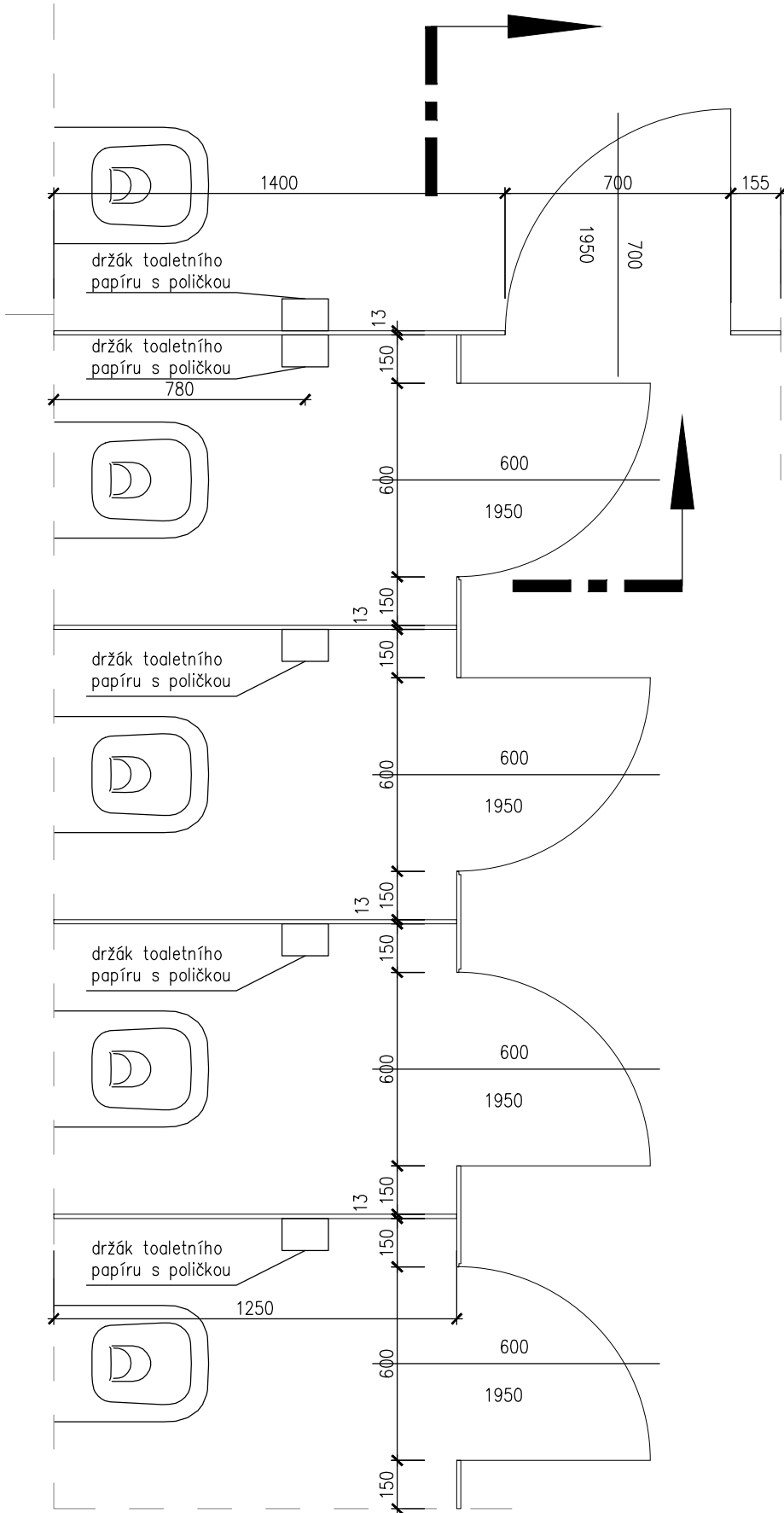
Měřítko :

Číslo přílohy: **D.1.1.12**

Číslo	Popis	Celkem Σ
X01	<p>Čelní a dělicí stěny WC kabin s dveřmi: Provedení stěny a dveří – HPL laminát na rektifikovatelných nožičkách. Hrany dveří opatřeny pryžovými dorazy, samozavírací prostřední pant, značení volno / obsazeno</p> <p>Stěna je vysoká 1950 mm, je odsazena 150 mm od podlahy (celková výška stěny je 2100 mm). Odsazení stěny od podlahy nerezovými nohami kotvenými do podlahy a HPL stěn.</p> <p>Dveře na WC budou opatřeny kompletním kováním a WC pojistkou.</p> <p>Součástí kompletu držák toaletního papíru. Barva: HPL - FUNDRMAX 0019 FH Rosalie horní AL nosný profil - matný práškový lak NCS S 1515-Y70R kování a doplňky hliník ELOX podrobný popis, rozměry a tvar viz. výkres PSV X01 – D.1.1.12.a</p>	1 kpl
X02	<p>Čelní a dělicí stěny sprchových a převlékacích kabin s dveřmi: Provedení stěny a dveří – HPL laminát na rektifikovatelných nožičkách. Hrany dveří opatřeny pryžovými dorazy, samozavírací prostřední pant, značení volno / obsazeno</p> <p>Stěna je vysoká 1950 mm, je odsazena 150 mm od podlahy (celková výška stěny je 2100 mm). Odsazení stěny od podlahy nerezovými nohami kotvenými do podlahy a HPL stěn.</p> <p>Dveře do sprch budou opatřeny kompletním kováním a WC pojistkou.</p> <p>Součástí kompletu polička, lavička, háčky a sprchový závěs. Barva: HPL - II. blok C(ženy) - FUNDRMAX 0019 FH Rosalie II. blok E(muži) FUNDRMAX 0062 FH Tenera horní AL nosný profil - matný práškový lak II. blok C(ženy) NCS S 1515-Y70R II. blok E(muži) NCS S 3010-G70Y kování a doplňky hliník elox podrobný popis, rozměry a tvar viz. výkres PSV X02 – D.1.1.12.c</p>	1 kpl
X03	<p>Zrcadla s poličkou HPL</p> <p>podrobný popis, rozměry a tvar viz. výkres PSV X03 – D.1.1.12.d</p>	1 kpl
X04	<p>Háčky – držáky na ručník</p>  <p>Provedení hliník ELOX alt. nerez</p>	8 ks

Císlo	Popis	Celkem Σ
X05	<p>Repase stávajících revizních dvířek</p> <p>Dvířka budou obroušeny a opatřeny novým nátěrem</p> <p>Barva matný lak: II. blok C(ženy) NCS S 1515-Y70R</p> <p>II. blok E(muži) NCS S 3010-G70Y</p>	1 ks
X06	<p>Podlahový sprchový žlab</p> <p>Materiál žlabu je nerezová ocel</p> <p>Žlab krytý nerezovým perforovaným roštem</p> <p>Žlab ve sprchách:</p> <p>Šířka žlabu 90 mm</p> <p>Délka žlabu 4570 mm</p> <p>Výška (min.) 30 mm</p> <p>- design roštu: massive (plný rošt s bočními spárami)</p>  <p>Žlab u umyvadel:</p> <p>Šířka žlabu 90 mm</p> <p>Délka žlabu 2200 mm</p> <p>Výška (min.) 30 mm</p> <p>- design roštu: tile (rošt uzpůsobený pro vložení dlažby)</p>  <p>Žlab na WC:</p> <p>Šířka žlabu 90 mm</p> <p>Délka žlabu 2055 mm</p> <p>Výška (min.) 30 mm</p> <p>- design roštu: tile (rošt uzpůsobený pro vložení dlažby)</p> <p>Vzorový profil žlabu:</p> 	<p>1 ks</p> <p>1 ks</p> <p>1 ks</p>
X07	<p>Revizní dvířka pod obklad do zdiva</p> <p>Otevírání tlačným způsobem KLIK.</p> <p>Rám z pozinkované oceli rámeček AL.</p> <p>Rozměr 400x400 mm</p>	2 ks

Číslo	Popis	Celkem Σ
X08	<p>Čelní a dělicí stěny WC kabin s dveřmi: Provedení stěny a dveří – HPL laminát na rektifikovatelných nožičkách. Hrany dveří opatřeny pryžovými dorazy, samozavírací prostřední pant, značení volno / obsazeno</p> <p>Stěna je vysoká 1950 mm, je odsazena 150 mm od podlahy (celková výška stěny je 2100 mm). Odsazení stěny od podlahy nerezovými nohami kotvenými do podlahy a HPL stěn.</p> <p>Dveře na WC budou opatřeny kompletním kováním a WC pojistkou.</p> <p>Součástí kompletu držák toaletního papíru. Barva: HPL - FFUNDRMAX 0062 FH Tenera horní AL nosný profil - matný práškový lak NCS S 3010-G70Y kování a doplňky hliník elox podrobný popis, rozměry a tvar viz. výkres PSV X08 – D.1.1.12.b</p>	1 kpl
X09	<p>Dveřní práh: 800xcca150 (šířka dle zaměření) Materiál dub Barva: bezbarvý lak, hluboký mat</p>	1 ks
X10	<p>Odpadkový koš: 30l, 650x300</p> <ul style="list-style-type: none"> • interiérový nerezový nášlapný koš • hygienické otevírání nožním pedálem • vybavený vnitřní vyjímatelnou plastovou nádobou • dvojitá skládací rukojet vnitřní nádoby pro uchycení plastových sáčků <p>Barva: nerez mat</p>	1 ks



ZMĚNA:

výškový ani souřadnicový systém nebyl stanoven ±0,000 je stanovena k podlaze přilehlé chodby	
Autor a HIP:	J.Linhart
Investor:	Univerzita Karlova, Zvoníčková 5, 162 08 Praha 6
Místo:	kolej Hvězda, II. blok C a E, Zvoníčková 1928/5, Praha 6
Projektant	Razítko

	archlin s.r.o.
	Puškinovo n. 4, 160 00, Praha 6
	kancelář: archlin s.r.o., Křenova 5, 162 00 Praha 6
	Tel: (+420) 777 644 325, e-mail: linhart@archlin.cz

rekonstrukce hygienických prostor kolej Hvězda

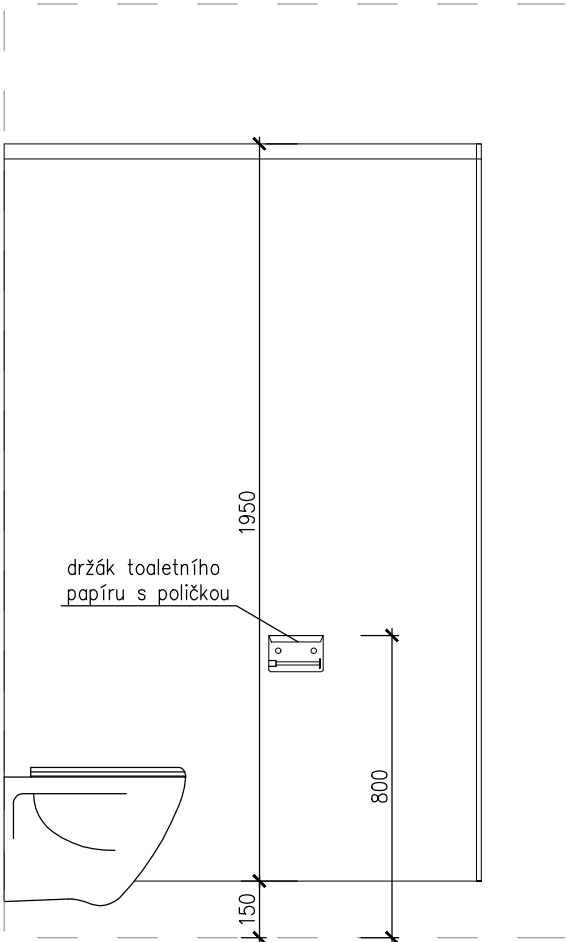
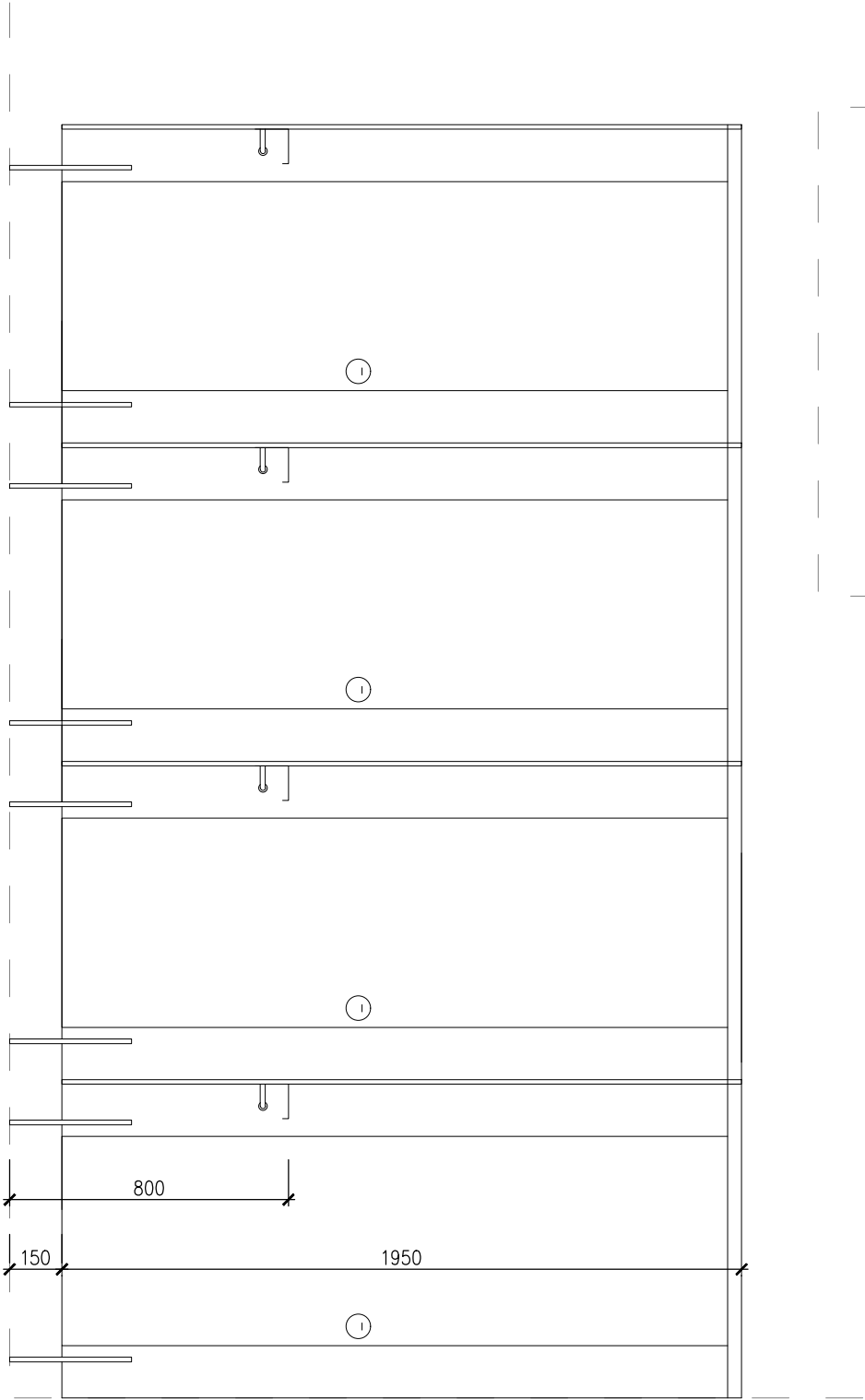
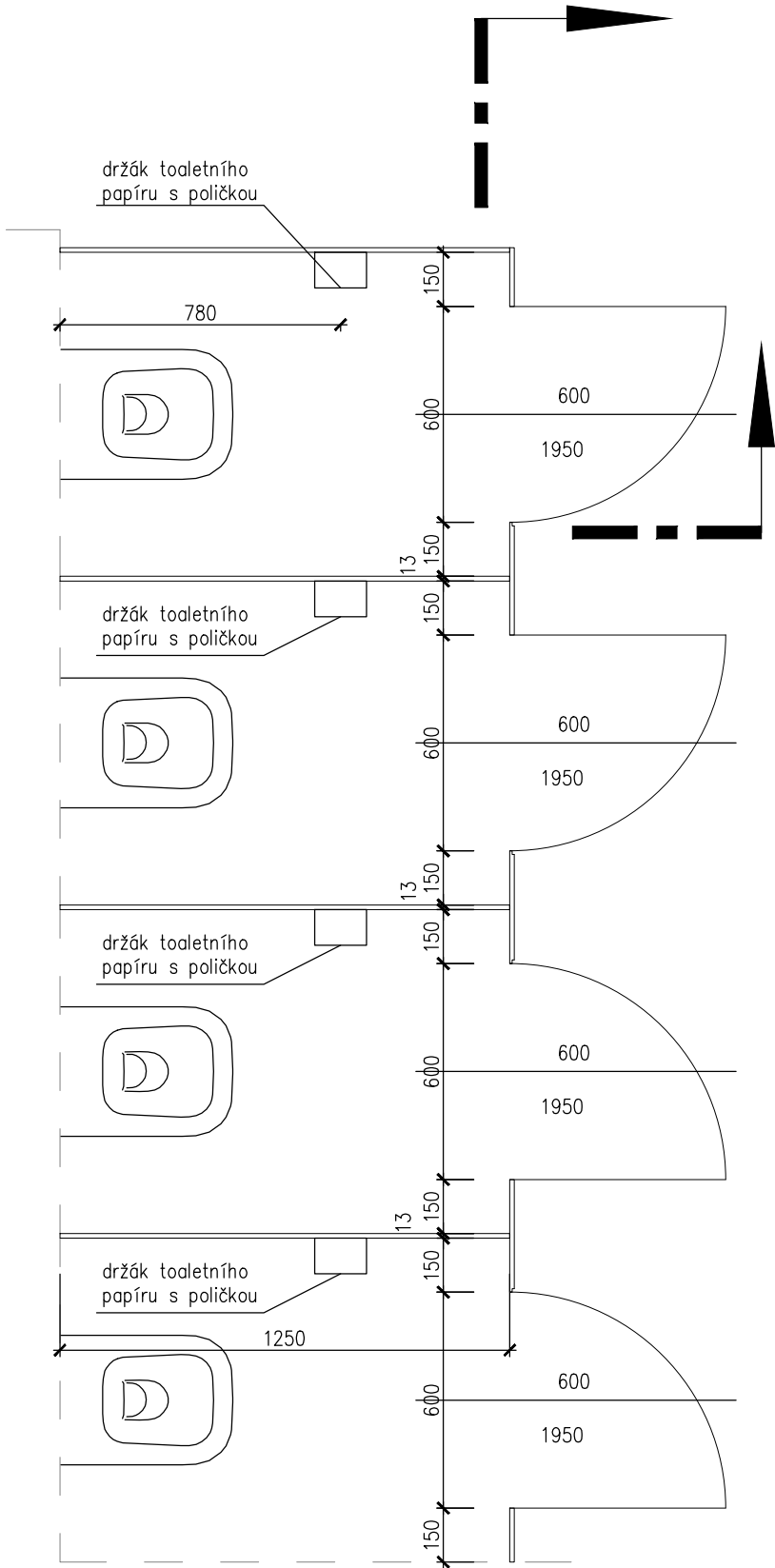
DOKUMENTACE PROVEDENÍ STAVBY		Paré:
Část	architektonicko-stavební	
Zodpovědný projektant části:	Ing.arch. Jan Linhart	Datum: 08/2023
Vypracoval :		Počet formátů A4 : 2
Příloha	PSV X01 WC kabiny ženy	Měřítko : 1:20
		Číslo přílohy: D.1.1.12.a

SPECIFIKACE SYSTÉMU SANITÁRNÍCH ODDĚLOVACÍCH STĚN:

Voděodolnost: Systém je plně voděodolný. Smí být použit v mokřích prostorech, nebo v prostorech s kondenzující vzdušnou vlhkostí. Po stěnách smí pravidelně a ve větším množství stékat voda.

Systém je tvořen z laminovaných HPL desek tl.13mm . Deskové elementy sestav jsou spojeny konstrukčními profily z eloxovaného hliníku lakovaného do barvy použitého HPL. Dorazy dveřních křídel jsou tvořeny oboustranně do desky frézovanou falcí s gumovým těsněním. Sestavy jsou podepřeny podpěrami z nerez oceli s krytkou eloxovaného hliníku, výškově stavitelné dle spádu podlahy výšky ±150mm, a jsou přinýtovány z boku desky. Dveřní křídla 600–700mm zavěšená na třech závěsech z eloxovaného hliníku s pružinovými samouzavíracími panty , a jsou opatřeny hliníkovými WC zámky (koule– oliva s otočnou západkou) s možností bezpečnostního otevření. Každá kabina vybavena držákem role toaletního papíru s poličkou – materiál hliník ELOX

Barva: HPL – FUNDRMAX 0019 FH Rosalie
horní AL nosný profil – matný práškový lak NCS S 1515–Y70R
kování a doplňky hliník ELOX



SPECIFIKACE SYSTÉMU SANITÁRNÍCH ODDĚLOVACÍCH STĚN:

Voděodolnost: Systém je plně voděodolný. Smí být použit v mokrých prostorech, nebo v prostorech s kondenzující vzdušnou vlhkostí. Po stěnách smí pravidelně a ve větším množství stékat voda.

Systém je tvořen z laminovaných HPL desek tl.13mm . Deskové elementy sestav jsou spojeny konstrukčními profily z eloxovaného hliníku lakovaného do barvy použitého HPL. Dorazy dveřních křídel jsou tvořeny oboustranně do desky frézovanou falcí s gumovým těsněním. Sestavy jsou podepřeny podpěrami z nerez oceli s krytkou eloxovaného hliníku, výškově stavitelné dle spádu podlahy výšky ±150mm, a jsou přinýtovány z boku desky. Dveřní křídla 600–700mm zavěšená na třech závěsech z eloxovaného hliníku s pružinovými samouzavíracími panty , a jsou opatřeny hliníkovými WC zámky (koule–oliva s otočnou západkou) s možností bezpečnostního otevření. Každá kabina vybavena držákem role toaletního papíru s poličkou – materiál hliník ELOX

Barva: HPL – FFUNDRMAX 0062 FH Tenera
horní AL nosný profil – matný práškový lak NCS S 3010–G70Y
kování a doplňky hliník elox

ZMĚNA:

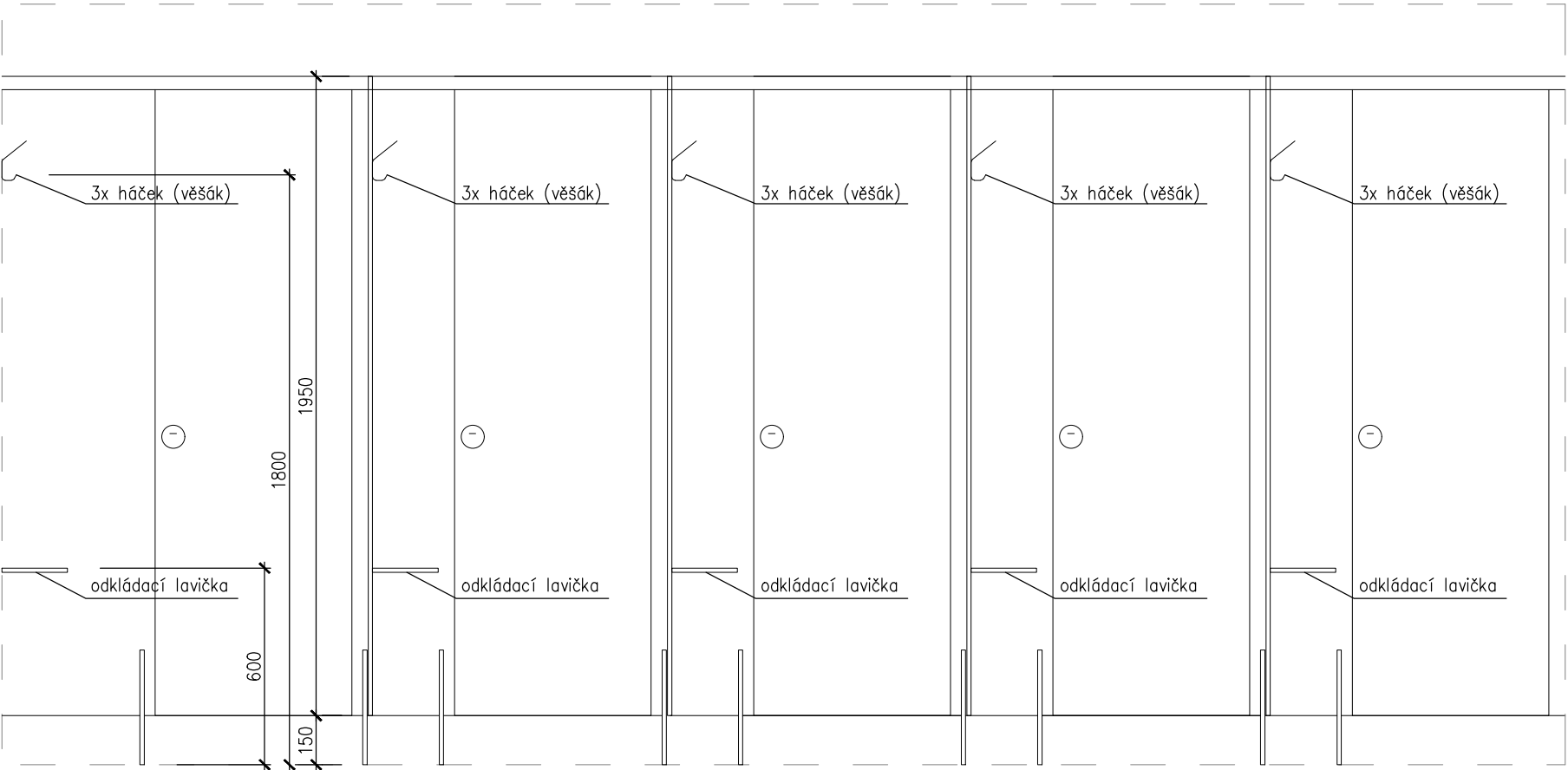
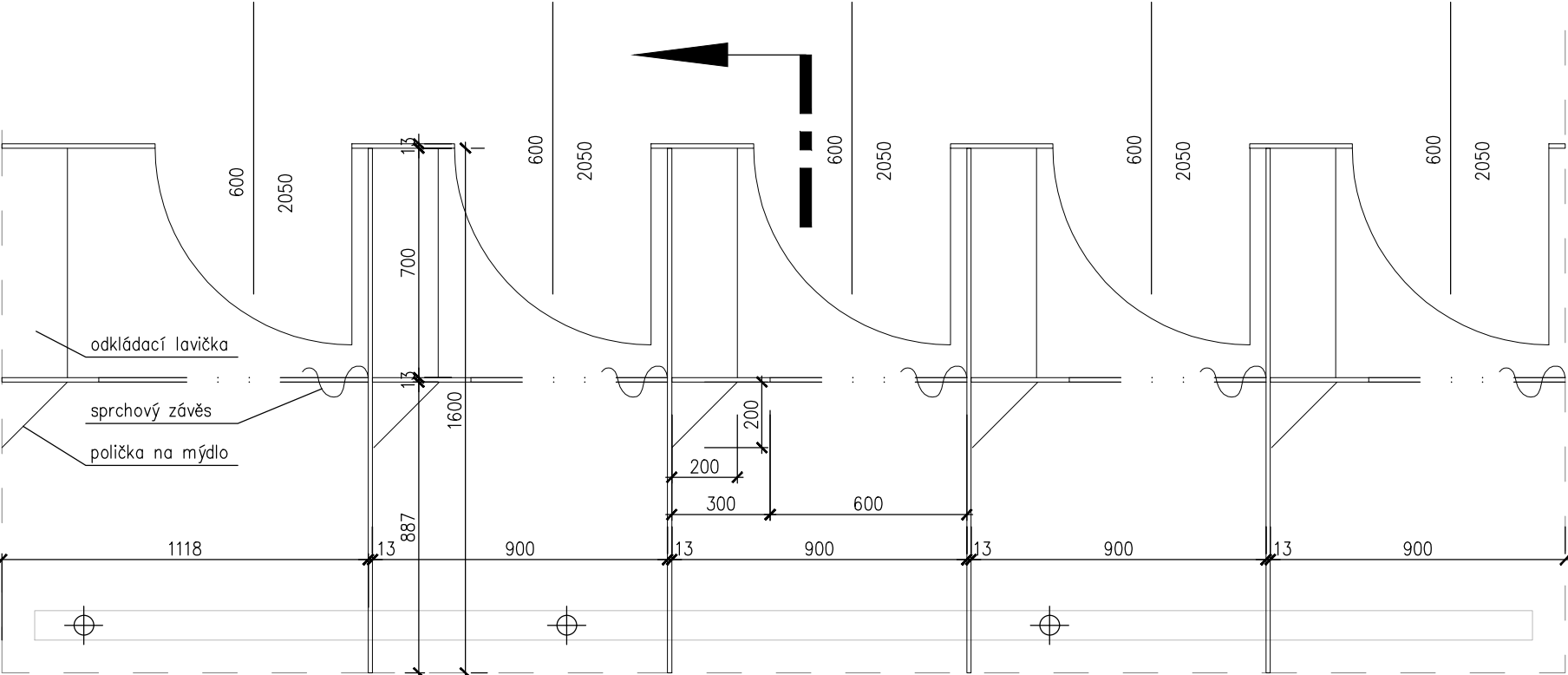
výškový ani souřadnicový systém nebyl stanoven
±0,000 je stanovena k podlaze přilehlé chodby

Autor a HIP:	J.Linhart
Investor:	Univerzita Karlova, Zvoníčková 5, 162 08 Praha 6
Místo:	kolej Hvězda, II. blok C a E, Zvoníčková 1928/5, Praha 6

Projektant	archlin s.r.o.
	Puškinovo n. 4, 160 00, Praha 6
	kancelář: archlin s.r.o., Křenova 5, 162 00 Praha 6
	Tel: (+420) 777 644 325, e-mail: linhart@archlin.cz

rekonstrukce hygienických prostor kolej Hvězda

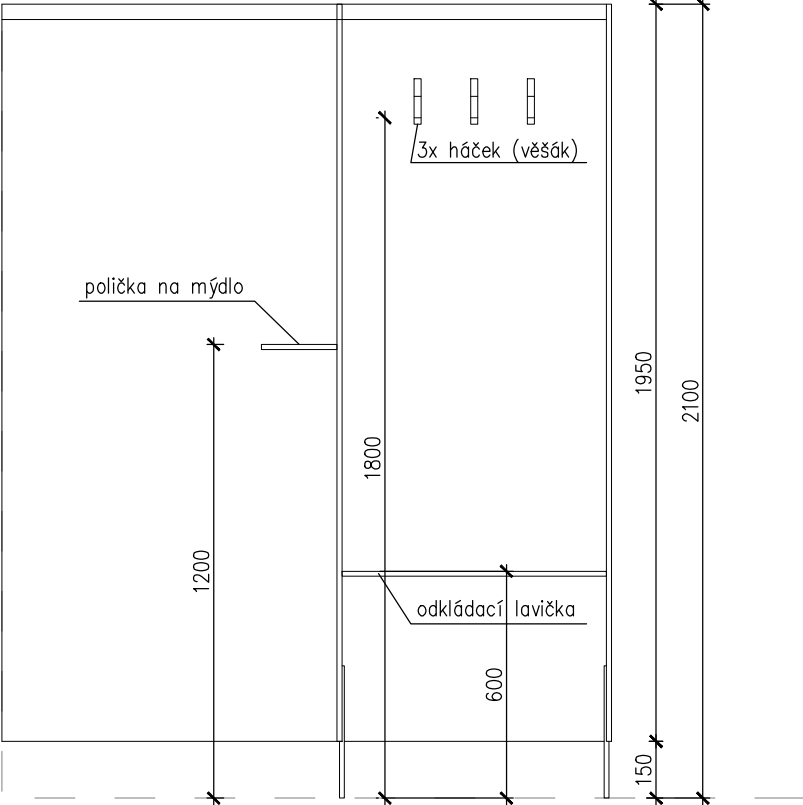
DOKUMENTACE PROVEDENÍ STAVBY	Paré:
Část	architektonicko-stavební
Zodpovědný projektant části:	Ing.arch. Jan Linhart
Vypracoval :	Datum: 08/2023
Příloha	Počet formátů A4 : 2
	Měřítko : 1:20
	Číslo přílohy: D.1.1.12.b



SPECIFIKACE SYSTÉMU SANITÁRNÍCH ODDĚLOVACÍCH STĚN:

Voděodolnost: Systém je plně voděodolný. Smí být použit v mokřích prostorech, nebo v prostorech s kondenzující vzdušnou vlhkostí. Po stěnách smí pravidelně a ve větším množství stékat voda.


Systém je tvořen z laminovaných HPL desek tl.13mm . Deskové elementy sestav jsou spojeny konstrukčními profily z eloxovaného hliníku lakovaného do barvy použitého HPL. Dorazy dveřních křídel jsou tvořeny oboustranně do desky frézovanou falcí s gumovým těsněním. Sestavy jsou podepřeny podpěrami z nerez oceli s krytkou eloxovaného hliníku, výškově stavitelné dle spádu podlahy výšky ±150mm, a jsou přinýtovány z boku desky. Dveřní křídla 600mm zavěšená na třech závěsech z eloxovaného hliníku s pružinovými samouzavíracími panty , a jsou opatřeny hliníkovými WC zámky (koule–oliva s otočnou západkou) s možností bezpečnostního otevření. Každá kabina vybavena poličkou na mýdlo, odkládací lavičkou – materiál HPL a 3x věšák hliník ELOX
Barva: HPL – Il. blok C(ženy) – FUNDRMAX 0019 FH Rosalie Il. blok E(muži) FUNDRMAX 0062 FH Tenera
horní AL nosný profil – matný práškový lak Il. blok C(ženy) NCS S 1515–Y70R Il. blok E(muži) NCS S 3010–G70Y
kování a doplňky hliník elox



ZMĚNA:

výškový ani souřadnicový systém nebyl stanoven
±0,000 je stanovena k podlaze přilehlé chodby

Autor a HIP:	J.Linhart
Investor:	Univerzita Karlova, Zvoníčková 5, 162 08 Praha 6
Místo:	kolej Hvězda, II. blok C a E, Zvoníčková 1928/5, Praha 6

Projektant	Razítko
	archlin s.r.o. Puškinovo n. 4, 160 00, Praha 6 kancelář: archlin s.r.o., Křenova 5, 162 00 Praha 6 Tel: (+420) 777 644 325, e-mail: linhart@archlin.cz

rekonstrukce hygienických prostor kolej Hvězda

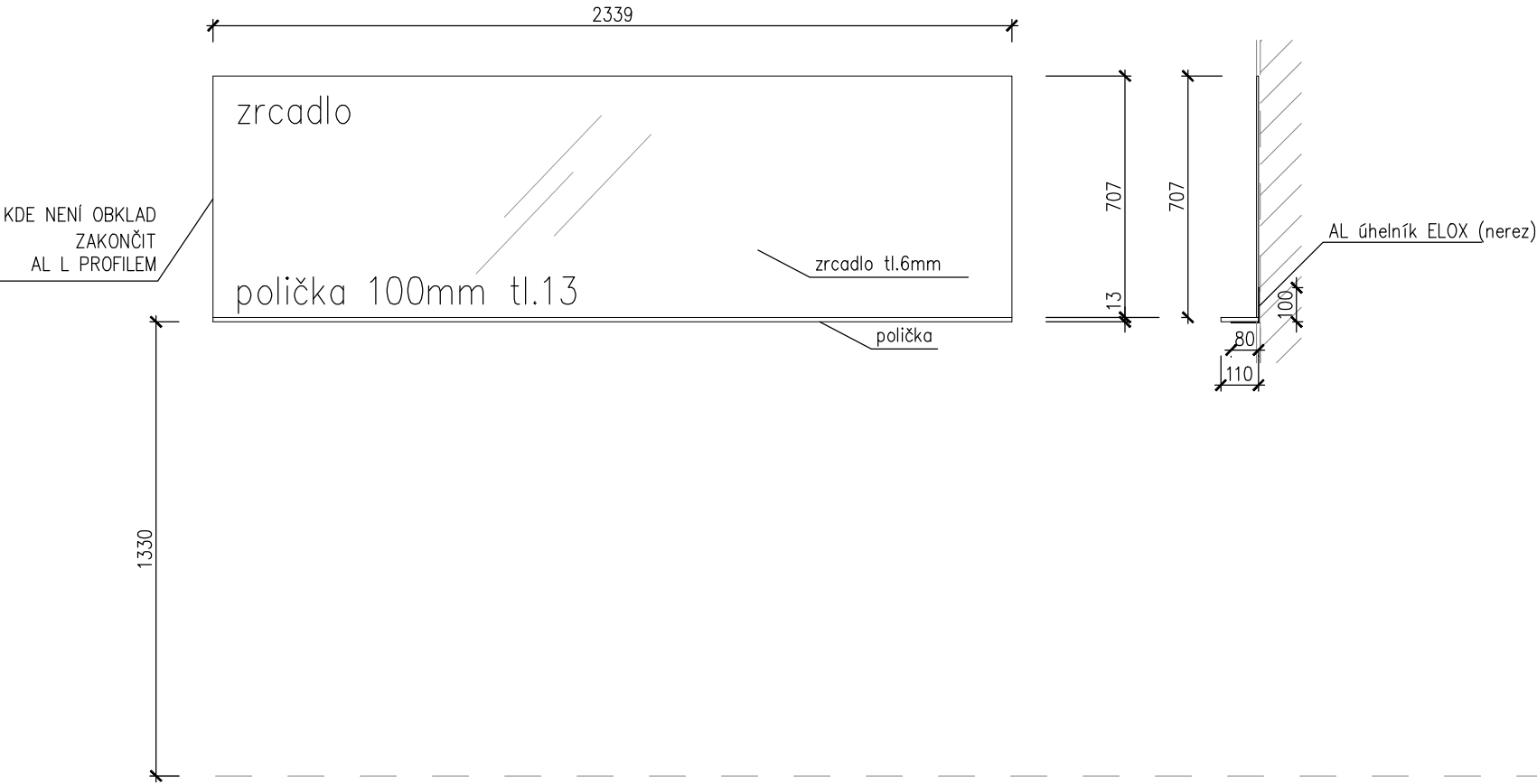
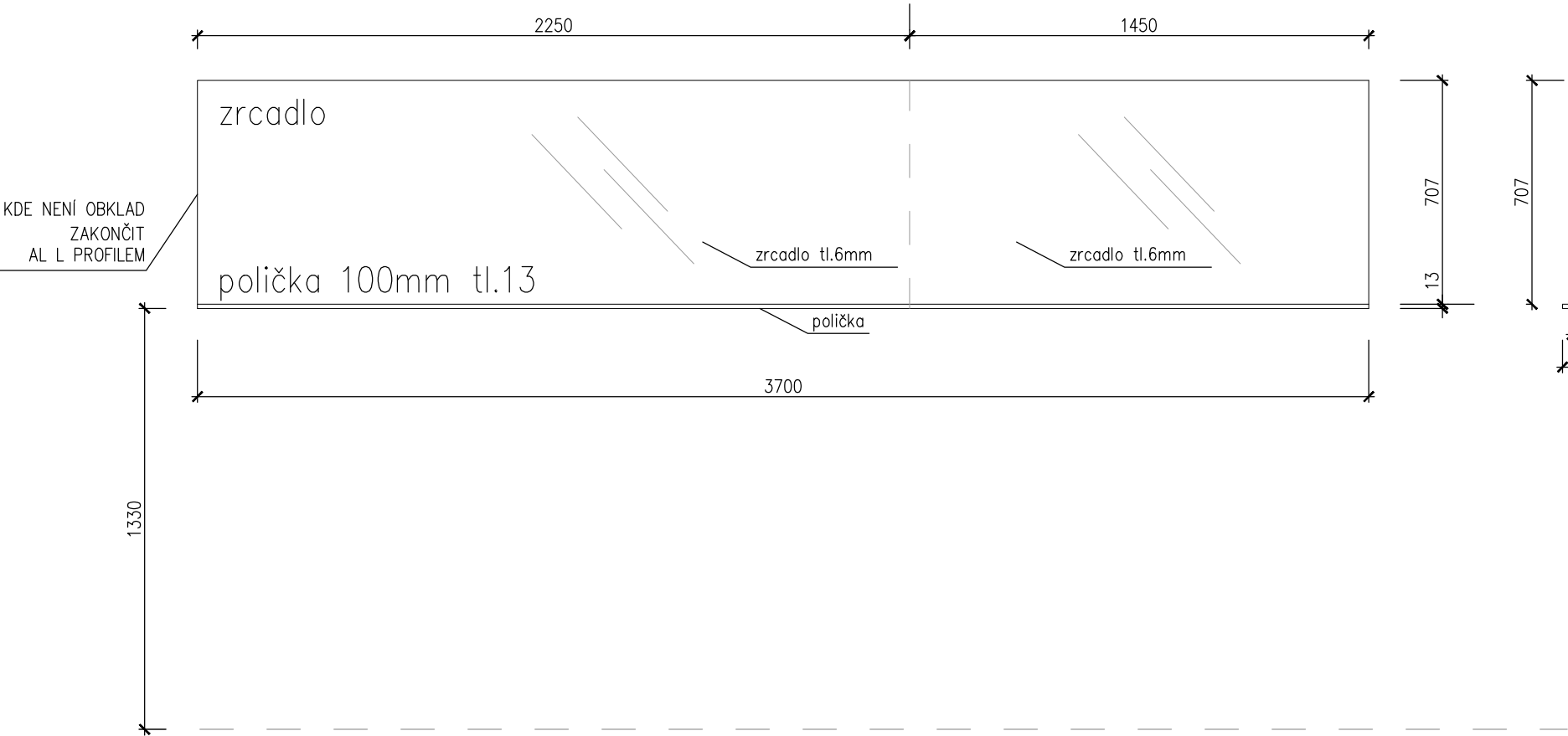
DOKUMENTACE PROVEDENÍ STAVBY

Část architektonicko-stavební

Zodpovědný projektant části:	Ing.arch. Jan Linhart
Vypracoval :	Datum: 08/2023

Příloha	PSV X02 sprchy
	Počet formátů A4 : 2
	Měřítko : 1:20

	Číslo přílohy: D.1.1.12.c
--	---------------------------



SPECIFIKACE:


Koupelnová zrcadla tl. 6mm se zabroušenou hranou vlepené do obkladu.
HPL polička kotvená AL ELOX (nebo nerez) úhelníky á 600mm. Kotvení do stěny za zrcadly.

Barva: HPL – II. blok C(ženy) – FUNDRMAX 0019 FH Rosalie
dopLšky II. blok E(muži) FUNDRMAX 0062 FH Tenera
hliník ELOX

ZMĚNA:

výškový ani souřadnicový systém nebyl stanoven
±0,000 je stanovena k podlaze přilehlé chodby

Autor a HIP:	J.Linhart
Investor:	Univerzita Karlova, Zvoníčková 5, 162 08 Praha 6
Místo:	kolej Hvězda, II. blok C a E, Zvoníčková 1928/5, Praha 6

Projektant	Razítko
	archlin s.r.o. Puškinovo n. 4, 160 00, Praha 6 kancelář: archlin s.r.o., Křenova 5, 162 00 Praha 6 Tel: (+420) 777 644 325, e-mail: linhart@archlin.cz

rekonstrukce hygienických prostor kolej Hvězda

DOKUMENTACE PROVEDENÍ STAVBY	Paré:
Část architektonicko-stavební	
Zodpovědný projektant části: Ing.arch. Jan Linhart	
Vypracoval :	Datum: 08/2023
Příloha PSV X03 zrcadla s poličkou	Počet formátů A4 : 2
	Měřítko : 1:20
	Číslo přílohy: D.1.1.12.d